

МЕТОДИЧЕСКИЕ РАЗРАБОТКИ
([HTTPS://MELKIE.NET/METODICHESKIE-RAZRABOTKI](https://melkie.net/metodicheskie-razrabotki))

Мониторинг образовательного процесса в детском саду: методика проведения и анализа

 НАТАЛЬЯ ВАСИЛИШИН ([HTTPS://MELKIE.NET/AUTHOR/NATALYAVASILISHIN83](https://melkie.net/author/natalyavasilishin83))

01.09.2018

 5,9K  1



Работа с детьми требует постоянного совершенствования для выстраивания чёткой, логичной и действенной системы взаимодействия. И для этого не обойтись без мониторинга образовательной деятельности, исследующего уровень эффективности используемых методов и приёмов работы с малышами. В связи с этим педагогу важно знать все теоретические основы анализа учебно-воспитательного процесса и нюансы его осуществления на практике.

Содержание

- 1 Мониторинг: что это и для чего?
 - 1.1 Цели и задачи организации мониторинга
 - 1.2 Объекты и субъекты педмониторинга

- 4 Два уровня подготовки мониторинга
 - 4.1 Методы сбора информации для мониторинга
 - 4.2 Как фиксировать результат
- 5 Как проводить мониторинг в ДОУ
 - 5.1 Таблица: этапы организации мониторинга
 - 5.1.1 Видео: проведение мониторинга по образовательным областям
- 6 Анализ деятельности детей разного возраста по образовательным областям
 - 6.1 Выводы и аналитическая справка по результатам мониторинга
- 7 Как провести анализ педагогической деятельности воспитателя
 - 7.1 Таблица: содержание комплексного анализа

Мониторинг: что это и для чего?

В методической литературе довольно часто понятия мониторинг и диагностика отождествляются. По большому счёту, эти очень близкие термины, но для разговора о сути одного из них всё же важно разграничить, что есть что.

Педагогический мониторинг (от английского «monitor», что обозначает действие, призванное осуществлять задачу наблюдения, контроля и прогнозирования) – способ организации, сбора, анализа и презентации информации о работе педагогов в деле реализации учебной программы, призванный обеспечить наблюдение за состоянием учебно-воспитательного процесса, а также обеспечить основу для прогнозирования работы педагогической системы.

Это интересно. Педагогическая система включает в себя деятельность педагогов, детей, методiku, средства и приёмы осуществления рабочей программы.



(<https://melkie.net/wp-content/uploads/2018/09/pedagog-pokazyvaet-detyam-otkrytuyu-knigu.jpg>)

Мониторинг — это своего рода отчёт о результатах проделанной методической работе педагога

Педагогическая диагностика — практика оценивания уровня знаний, показателей сформированности умений и навыков у воспитанников по разным направлениям образовательной деятельности (речевое, познавательное, физическое, социально-коммуникативное и художественно-творческое развитие).

Таким образом, можно сформулировать вывод о том, что говоря об исследовании стадии (!) освоения знаний, умений и навыков в работе над программой, мы имеем дело с диагностикой, а имея в виду систематический (!) сбор и обработку информации, речь ведём о мониторинге. **Первая — это изучение статистики, второй — исследование динамики.** При этом для проведения мониторинга необходимы специальные процедуры, которые в учреждениях образования носят название «диагностические карты».

Цели и задачи организации мониторинга

Миссия мониторинга в дошкольном образовательном учреждении (ДОУ) определена Федеральным государственным образовательным стандартом (ФГОС) на основании нормативных документов (<https://yadi.sk/i/j1dO6y2S3acVNC>), определяющих стратегию работы государственной педагогической системы, и заключается в:

- оценке результатов освоения программы всей группой, то есть выявление средних показателей, которые в методической литературе называются «интегративные качества» и предназначены для определения готовности малышей к школьному этапу образования (качества, определяющие эту готовность, формируются постепенно, например, развитие навыка регулировать своё поведение начинается с первой младшей группы и только к подготовительной достигает уровня, допустимого для перехода на следующую ступень обучения);
- оценке интегративных качеств каждого ребёнка по всем образовательным областям;
- определении качества учебно-воспитательного процесса (качественный уровень организации работы с воспитанниками, показатели эффективности координации самостоятельной деятельности малышей);
- осуществлении выбора оптимального психолого-педагогического сопровождения процесса образования (то есть стратегии сотрудничества педагогов, психолога, медработников и семьи);
- создании основы для выработки управленческих решений относительно уровня развития малышей, а также организации соответствующей материально-технической базы

следующий набор характеристик ребенка. физически развитый, овладевший основными культурно-гигиеническими навыками; любознательный, активный; эмоционально отзывчивый; овладевший средствами общения и способами взаимодействия со взрослыми и сверстниками; способный управлять своим поведением и планировать свои действия на основе первичных ценностных представлений, соблюдающий элементарные общепринятые нормы и правила поведения; способный решать интеллектуальные и личностные задачи (проблемы), адекватные возрасту; имеющий первичные представления о себе, семье, обществе, государстве, мире и природе; овладевший универсальными предпосылками учебной деятельности: умениями работать по правилу и по образцу, слушать взрослого и выполнять его инструкции и др.



(<https://melkie.net/wp-content/uploads/2018/09/deti-sidyat-za-stolom-odin-oblyyvaet-lozhku.jpg>)

Методы и приёмы в работе подбираются под возраст малышей и уровень развития интегративных качеств у них

Задачами мониторинга по ФГОС является:

- выявление комплекса показателей для обеспечения цельного представления об объекте (о ребёнке) относительно качественных изменений;
- составление алгоритма сбора, анализа и хранения информации;
- обобщение материалов, полученных для анализа состояния и развития детей;
- обеспечение проведения анализа для составления прогноза относительно индивидуального развития детей;
- мотивация на повышение профессионального уровня педагогов (успехи и неудачи малышей в работе над программой по разным направлениям учебно-воспитательного процесса на 70% зависят от методической грамотности педагога в изложении программного материала).

Объекты

и

субъекты

анализу, являются дети. К мониторинговым субъектам, то есть тем, кто участвует в организации анализа и влияет на его результаты, относятся:

- воспитатели;
- узкие специалисты ДОУ (логопед, психолог, муз руководитель, хореограф, инструктор по физвоспитанию);
- семьи воспитанников.

Кто проводит мониторинг

Анализ психолого-педагогической деятельности проводит специально организованная группа специалистов ДОУ, куда входят:

- завуч по учебно-воспитательной работе детского сада;
- воспитатели всех групп;
- психолог;
- логопед.



(<https://melkie.net/wp-content/uploads/2018/09/gruppovoe-foto-detey-s-vospitateljami.jpeg>)

Мониторинг организуется специалистами из разных областей взаимодействия с малышами

Семь принципов составления мониторинга

При организации мониторинга педагоги руководствуются семью принципами составления анализа.

1. Полученная информация должна отражать реальное положение вещей. Поэтому, например, при прохождении тестов нельзя малышам подсказывать, участие педагога ограничивается только объяснением задания.
2. Сравнивать данные можно только индивидуально по каждому объекту в рамках одного и того же аспекта анализа. Например, уровень познавательного развития у Вани К. в средней и старшей группах, а не

не нужно включать задачи на логику, а в перечне вопросов для исследования показателей речевого развития не должно быть заданий на создание рисунков.

4. Расшифровка полученных данных должна давать базу для прогноза будущего состояния объекта изучения. Поэтому для проведения мониторинга следует пользоваться материалами, подготовленными и одобренными специалистами разных направлений работы с детьми (психологами, логопедами и др.).
5. Сведения, полученные при анализе, должны быть объективными, поэтому проведение мониторинга нужно организовывать в соответствии с возрастом детей.
6. Все этапы мониторинга должны быть обязательно выполнены.
7. Методы сбора материалов должны соответствовать целям мониторинга. Так, если цель определение уровня художественно-творческого развития, то обязательным методом является анализ рисунков, поделок и аппликаций.

Nativ Ttarget (<http://ttarget.ru/>)

utm_medium=TT_network&utm_source=melkie.net&utm_campaign=media&utm_content=nativ)

Тилорам Лечение простуды и гриппа

Профилактика вирусных заболеваний (ОРВИ, герпес)

Способствует активизации сниженного иммунитета

Узнать подробнее

([//tt.ttarget.ru/go?RHHUa6UMsVaB05-N_791F59D4ywnmEHF0QWII4j_lzl..7FvK_B3u2DbuQ4OGIqAU5sIfmB_VG0Oj5fQOQX7JM.R7ikrUm1w0MC2rS2](http://tt.ttarget.ru/go?RHHUa6UMsVaB05-N_791F59D4ywnmEHF0QWII4j_lzl..7FvK_B3u2DbuQ4OGIqAU5sIfmB_VG0Oj5fQOQX7JM.R7ikrUm1w0MC2rS2))

ИМЕЮТСЯ ПРОТИВОПОКАЗАНИЯ. НЕОБХОДИМО ОЗНАКОМИТЬСЯ С ИНСТРУКЦИЕЙ ПО ПРИМЕНЕНИЮ ИЛИ ПОЛУЧИТЬ КОНСУЛЬТАЦИЮ СПЕЦИАЛИСТА.



(<https://melkie.net/wp-content/uploads/2018/09/deti-na-polu-s-bolshimi-myachami.jpg>)

Мониторинг позволяет увидеть результаты педагогического взаимодействия с детьми

Классификация
мониторинга

видов

процесса образования в ДООУ:

- по охвату образовательных целей — стратегический, тактический, оперативный;
- по стадии обучения — входной/отборочный, учебный/промежуточный;
- по времени — ретроспективный, прогностический, текущий;
- по частоте проведения — одноразовый, периодический, регулярный;
- по степени охвата группы воспитанников — локальный, выборочный, общий;
- по форме организации — индивидуальный, групповой, фронтальный;
- по виду педагогических отношений — социальный, взаимоконтроль, самоанализ;
- по подборке инструментов для анализа — стандартизированный, нестандартный, матричный.

На практике для составления объективной картины представлений об уровне развития малышей в детском саду применяется четыре вида мониторинга:


- ежедневный (текущий), который проводится педагогом каждый день и позволяет оценить достижения малышей или выявить недостатки в освоении ими образовательного материала;
- интервальный (промежуточный), позволяющий оценить текущий (!) уровень развития по образовательным областям на каждом возрастном этапе (организуется каждый год в мае);
- итоговый, определяющий итоговую (!) оценку уровня развития по учебно-воспитательным направлениям и выявления начальной готовности малыша к следующему этапу образования (например, к обучению в школе для старшей и подготовительной групп);
- самоанализ (вид мониторинга для повышения уровня педмастерства).

Наиболее полную картину уровня качества образовательного процесса даёт итоговый мониторинг.

Это интересно. Исследование уровня развития детей старшей группы (5–6 лет) следует проводить в октябре и мае текущего года, а также в октябре и марте того года, который предшествует поступлению в первый класс.



(<https://melkie.net/wp-content/uploads/2018/09/devochka-pishet-v-tetradi.jpg>)



Итоговый мониторинг позволяет увидеть целостную картину динамики развития ребёнка

Два уровня подготовки мониторинга

Оценка психолого-педагогического уровня организации мониторинга предполагает две ступени его проведения:

- наблюдение педагогом за детьми (эта ступень считается низкоформализованной, в некоторой степени субъективной);
- организация специальной диагностики (тестов, подготовки проектов и пр.), которую осуществляет узкий специалист.

Методы сбора информации для мониторинга

Для любого вида мониторинга педагог подбирает те методы его организации, которые помогут получить наиболее полную информацию:

- беседа (или опрос, интервью), дающая представление о личностных качествах малыша, возможных трудностях в работе над темой и пр.;
- наблюдение (открытое и непосредственное) применяется для систематизации и доказательного формулирования выводов по результатам мониторинга;
- опыты в лаборатории (часто используется для выявления уровня самостоятельности малыша);
- проблемные ситуации (малышам, начиная со средней группы, предлагается находить ответы на вопросы, требующие размышлений, например, для старшей группы одной из задач на определение уровня речевого развития может быть задание найти сходства и различия жанров сказки и стихотворений);
- выставление экспертных оценок (используется для выставления оценок за проявление личностных качеств);
- социометрия (для исследования отношений между членами детского коллектива);
- анализ результатов творческой деятельности (рисунков, выбора цветов в аппликации);
- проектные задания (к примеру, тесты-рисунки «Моя семья», «Рисунок детского сада» и др.);
- игры (дидактические, театрализованные — сюжетно-ролевые, подвижные по изучаемым темам).

- тетрадь индивидуальных встреч, куда фиксируются тезисы бесед с родителями, а также ситуативных разговоров с малышами по отдельности и в группе;
- карту здоровья (отчёты по результатам осмотров, проведению прививок, а также фиксации физических показателей, таких, как вес, рост);
- карту диагностики (аналитическую карту), то есть список заданий для мониторинга по образовательным областям, а также описание системы оценивания;
- карту готовности ребёнка к школе (также сборник тестов, но опирающийся на задания для выявления познавательной, физической и эмоциональной зрелости для начала обучения в школе).



(<https://melkie.net/wp-content/uploads/2018/09/deti-sidyat-v-palatke-v-vide-avtobusa.jpg>)

Игры являются инструментом порведения мониторинга

Как проводить мониторинг в ДОУ

Согласно требованиям к проведению мониторинга, его содержание должно соответствовать целям и задачам исследования, то есть конкретизироваться в зависимости от рассматриваемого аспекта образовательного процесса (например, изучение уровня знаний или определение уровня сформированности самостоятельности). Однако при этом алгоритм организации мониторинга будет единым.

Таблица: этапы организации мониторинга

Этап	Суть
Организационно-подготовительный	Создание педагогами плана анализа для определения показателей овладения знаниями, умениями и навыками в рамках освоения программы.
Диагностический	Осуществление сбора информации разными методами.
Аналитический	Определение интегративных качеств, а также целей и задач индивидуальной работы с ребёнком.

Видео: проведение мониторинга по образовательным областям



Анализ деятельности детей разного возраста по образовательным областям

Оценка знаний, умений и навыков по образовательным областям осуществляется по уровням, которые определяются выставленными за каждый исследуемый критерий оценками:

- высокий уровень — 2 балла (все параметры малыш осваивает сам);
- средний — 1 балл (для выполнения заданий ребёнок прибегает к помощи педагога), что говорит о проблемах в развитии и незначительных сложностях в организации работы в группе;
- низкий уровень — 0 баллов (малыш сам с заданиями не справляется, или справляется лишь с некоторыми, помощь взрослого отвергает), то есть развитие малыша не соответствует возрасту, есть необходимость корректировать работу в группе по исследуемой образовательной области.

Ознакомиться с диагностическими картами для мониторинга по учебно-воспитательным областям для разных возрастных групп можно здесь ([http://taz-](http://taz-bm.ru/images/dokument/%D0%BF%D1%80%D0%B8%D0%BB%D0%BE%D0%B6%D0%B5%D0%BD%D0%B8%D0%B5%20%DC)

[bm.ru/images/dokument/%D0%BF%D1%80%D0%B8%D0%BB%D0%BE%D0%B6%D0%B5%D0%BD%D0%B8%D0%B5%20%DC](http://taz-bm.ru/images/dokument/%D0%BF%D1%80%D0%B8%D0%BB%D0%BE%D0%B6%D0%B5%D0%BD%D0%B8%D0%B5%20%DC)

Выводы и аналитическая справка по результатам мониторинга

Выводы по результатам мониторинга составляются на основании формулировок параметров диагностической карты в той или иной

эквиваленте, а если обо всей группе, то результаты должны указываться в процентах. На основании выводов педагог формулирует аналитическую справку. Ниже указаны примеры составления аналитических справок:

- для первой младшей группы (<https://nsportal.ru/detskiy-sad/raznoe/2016/05/19/otchyot-o-rezultatah-monitoringa-effektivnosti-organizatsii>);
- для второй младшей группы (<https://infourok.ru/analiticheskaya-spravka-rezultati-monitoringa-vospitannikov-vtoroy-mladshey-gruppi-za-god-1483465.html>);
- для средней группы (<https://nsportal.ru/detskiy-sad/raznoe/2016/06/26/analiticheskaya-spravka-po-rezultatam-itogovogo-monitoringa-v-sredney>);
- для старшей группы (<https://nsportal.ru/detskiy-sad/raznoe/2015/07/10/analiticheskaya-spravka-po-rezultatam-monitoringa-obrazovatelno>);
- для подготовительной группы (<https://infourok.ru/analiticheskaya-spravka-monitoringa-podgotovitelnoy-gruppi-1632140.html>).



(<https://melkie.net/wp-content/uploads/2018/09/deti-v-teploy-odezhde-idut-parovozikom.jpg>)

Для составления аналитической справки важно выставить оценки за работу в каждой образовательной деятельности

Как провести анализ педагогической деятельности воспитателя

Деятельность педагога оценивается с разных сторон, что находит отражение в девяти формах анализа педагогической работы. **Всесторонний, то есть комплексный, который практикуется чаще всего, включает параметры анализа всех других форм.**

Таблица: содержание комплексного анализа

Структурный или поэтапный	Определение и оценка целесообразности отдельных приёмов в развитии способностей малышей в разных образовательных областях.
Системный	Рассмотрение урока с позиции единой системы, цель которой реализовать основную дидактическую задачу и в то же время решить ряд развивающих задач, тем самым помогая детям усваивать способы обучения.
Полный	Оценка эффективности решения задач занятия по следующим характеристикам: <ul style="list-style-type: none"> • показатели уровня усвоения знаний; • развитие малышей; • реализация обучающих принципов.
Структурно-временной	Оценка эффективности временных затрат на каждый из этапов урока.
Комбинированный	Параллельная оценка обучающей цели и составляющих частей структуры.
Психологический	Изучение соответствия психологических требований выбранным методам и приёмам работы.
Дидактический	Оценка выбранных педагогом методов и приёмов для обработки учебного материала и презентации его детям, а также анализ уровня осуществления педагогического руководства интеллектуальной деятельностью дошкольников.

Ознакомиться с примером составления комплексной аналитической справки можно здесь (<https://www.maam.ru/detskijasad/analiz-pedagogicheskoi-deyatelnosti.html>).



(<https://melkie.net/wp-content/uploads/2018/09/vospitatel-pokazyvaet-detyam-kartochki.jpg>)

Анализ педагогической деятельности воспитателя помогает составить впечатление об уровне методической грамотности педагога

Мониторинг учебно-воспитательной деятельности имеет ключевое значение для выстраивания действенной системы подготовки дошкольников к следующей ступеньке образования. Для эффективной организации этого вида педагогической деятельности воспитателю и специалистам узкого профиля необходимо знать алгоритмы проведения анализа и составления аналитических справок для мониторинга по разным направлениям образовательной деятельности. А умение грамотно формулировать выводы по результатам мониторинга, в свою очередь, повышает показатели уровня мастерства педагога.

(<https://melkie.net/zanyatiya-s-detmi/proekt-pozdorovesberezhiv-starshey-gruppe.html>)

Как провести индивидуальное занятие в детском саду

Следующая статья
(<https://melkie.net/zanyatiya-s-detmi/individualnaya-rabota-s-detmi-v-detskom-sadu.html>)



(<https://melkie.net/zanyatiya-s-detmi/individualnaya-rabota-s-detmi-v-detskom-sadu.html>)

Похожие статьи



(<https://melkie.net/metodicheskie-razrabotki/programma-vospitaniya-i-obucheniya-v-detskom-sadu.html>)

Образовательные и рабочие программы в ДООУ

(<https://melkie.net/metodicheskie-razrabotki/programma-vospitaniya-i-obucheniya-v-detskom-sadu.html>)

НАТАЛЬЯ ВАСИЛИШИН

(https://melkie.net/author/natalya_vasilishin)
© 29.01.2019



(<https://melkie.net/metodicheskie-razrabotki/kompleksno-tematicheskoe-planirovanie-v-sredney-gruppe-po-fgos-veraksa.html>)

Комплексные занятия по программе «От рождения до школы» в средней группе детского сада

(<https://melkie.net/metodicheskie-razrabotki/kompleksno-tematicheskoe-planirovanie-v-sredney-gruppe-po-fgos-veraksa.html>)

МАРИНА ЯКОВЛЕВА

(https://melkie.net/author/marina_yakobleva)
© 17.10.2018



(<https://melkie.net/metodicheskie-razrabotki/rabochaya-programma-vospitatelya-dou-pofgos-v-podgotovitelnoy-gruppe.html>)

Секреты успешного написания рабочей программы для подготовительной группы

(<https://melkie.net/metodicheskie-razrabotki/rabochaya-programma-vospitatelya-dou-pofgos-v-podgotovitelnoy-gruppe.html>)

МАРИНА НЕПОВА

(https://melkie.net/author/marina_nepova)
© 01.10.2018



(<https://melkie.net/metodicheskie-razrabotki/programma-vospitaniya-i-obucheniya-v-detskom-sadu.html>)



(<https://melkie.net/metodicheskie-razrabotki/kompleksno-tematicheskoe-planirovanie-v-sredney-gruppe-po-fgos-veraksa.html>)



(<https://melkie.net/metodicheskie-razrabotki/rabochaya-programma-vospitatelya-dou-pofgos-v-podgotovitelnoy-gruppe.html>)

rozhdeniya-do-shkoly-po-fgos.html)

sada-obrazets-po-fgos.html)

sadu.html)

Программа «От рождения до школы»: новации, основанные на традиции (https://melkie.net/metodicheskie-razrabotki/programma-dlya-detskogo-sada-ot-rozhdeniya-do-shkoly-po-fgos.html)

Методика проведения самоанализа занятия в детском саду (https://melkie.net/metodicheskie-razrabotki/samoanaliz-vozpitatelya-detskogo-sada-obrazets-po-fgos.html)





Анализ занятия в детском саду: методические аспекты проведения (https://melkie.net/metodicheskie-razrabotki/analiz-zanyatiya-v-detskom-sadu.html)

НАТАЛЬЯ ВАСИЛИШИН (HTTPS://MELKIE.NET/AUTHOR/NATALYAVASILISHIN83) 18.09.2018

НАТАЛЬЯ ВАСИЛИШИН (HTTPS://MELKIE.NET/AUTHOR/NATALYAVASILISHIN83) 10.07.2018

НАТАЛЬЯ ВАСИЛИШИН (HTTPS://MELKIE.NET/AUTHOR/NATALYAVASILISHIN83) 08.07.2018

Добавить комментарий

Войти с помощью:    

Уважаемые читатели! Мы не приемлем в комментариях мат, оскорбления других участников, спам и ссылки на сторонние ресурсы, враждебные заявления в сторону администрации и посетителей ресурса. Комментарии, нарушающие правила сайта, будут удалены.

Обязательные поля отмечены *

Имя*	E-mail*
Оставьте комментарий	

Сохранить моё имя, email и адрес сайта в этом браузере для последующих моих комментариев.

Следить за комментариями этой статьи